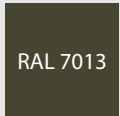



Variabel

KOMPONENTEN DER COLLCAM

BAUTEIL	BESCHREIBUNG / KOMPONENTEN
COLLCAM FOTOBOX	Maße: 200 x 230 x 120 cm (B/H/T) CollCam Belichtungseinheit CollCam Kamera hochauflösend 2 CollCam Diffusor Beleuchtungseinheiten, dimmbar
COLLCAM PRÄSENTATIONSBOX	Maße: 300 x 250 x 300 cm (B/H/T) Farbe oder Furnier nach Wunsch Inklusive Montage und Zubehör
COLLCAM PRÄSENTATIONSSÄULE	Maße: 80 x 90 x 70 cm (B/H/T) Farbe / Furnier nach Kundenwunsch Bedienfeld: CollCam Touchscreen-Monitor 24"
COLLCAM WAND PROJEKTION	Weitwinkel Beamer / Kurz-Distanz
COLLCAM DECKENEINHEIT FÜR WAND PROJEKTION	Inklusive verstellbarer Beamer-Halterung
COLLCAM BODEN PROJEKTION	Weitwinkel Beamer / Kurz-Distanz
COLLCAM SERVER	Montiert in der CollCam Präsentationssäule CollCam Software mit allen Modulen und Treibern Technische Daten: Intel i7 PC mit Windows 8.1, 16 GB RAM, 256 GB SSD, 1TB HDD Grafikkarte nVidia GeForce GTX 780 (4 Ausgänge) 2 x HDMI / 2 x DVI / Tastatur + Maus Ausführung: 19" Rack Version
COLLCAM FARBSPEKTRUM AB WERK SONDERFARBEN AUF ANFRAGE	  



Lins Software-Systeme GmbH

Softwarelösungen auf den Punkt gebracht

Stöcken 4-6 · D-74594 Kreßberg-Marktlustenau
Tel.: 0049 7957 92 69 20 · info@lins-software.de

FLIESEN & PLATTEN
Leserwahl
PRODUKT DES JAHRES 2013
2. Platz

DAS BIETET DIE COLLCAM

Viel Präsentation auf wenig Platz
Realistisches Raumerlebnis für ausgewählte Materialien
Für alle Wand- und Bodenbeläge geeignet: Fliesen, Naturstein, Parkett, Putze, etc.

SO FUNKTIONIERT DIE COLLCAM

Original-Muster unter die CollCam legen
Button FOTO auf dem Touchscreen-Bildschirm drücken
In wenigen Sekunden das gewählte Material an Wand und/oder Boden sehen
Wahlweise auch andere Verlege-Muster Original-Beläge verwenden
Fertig!

WEITERE PROFESSIONELLE FUNKTIONEN

Multicam für stark strukturiertes Material
Materialien in der CollCam Bibliothek speichern
Direkter Zugriff auf ViSoft Premium, die 3D-Planungs-Software für Raum und Bad
Präsentationsplattform für ViSoft-LivingWall 3D-Modul
Automatisches Software-Update
Direkte Anbindung an die Lins Software-Systeme Cloudlösung

DIE TECHNISCHEN FEATURES DER COLLCAM

Profi-Ausführung im Längsformat oder als Übereck-Lösung
Drei Design-orientierte Farben (Sonderfarben auf Anfrage)
Maßgeschneiderte Lösungen oder die Profi-Ausführung
Lieferung, Installation und Einweisung durch CollCam-Monteure

FIRMENPROFIL

Lins Software-Systeme ist ein inhabergeführtes deutsches Unternehmen, das seit 1996 Branchenlösungen für die Gewerke Fliesen, Naturstein, Kachelofen, Estrich und Boden erfolgreich entwickelt und vertreibt. Flaggschiff ist Kutex, das Warenwirtschaftsprogramm mit den maßgeschneiderten praxisorientierten Modulen - von der integrierten Dokumentenarchivierung über Kassensysteme, Kalkulation bis hin zur Rechnungsstellung und Buchhaltung. Das Präsentationssystem CollCam rundet das Portfolio ab.

CollCam

COLLAGEN DIGITAL PRÄSENTIEREN



Das universelle Präsentationssystem

FÜR ALLE WAND- UND BODENBELÄGE

Universell

VIELSEITIG IN JEDER AUSSTELLUNG

IHR SHOWROOM PROFITIERT

- Überzeugend:** Attraktive Präsentationsbox mit hohem Nutzwert
- Platzsparend:** Großes effektives Präsentieren auf kleinem Raum
- Ultramodern:** Hochauflösende, sehr realistische Projektion
- Komfortabel:** Eine Musterfliese, ein Touch - Sie zeigen das Resultat
- Professionell:** Materialfotografie in Studioqualität

IHRE KUNDEN PROFITIEREN

- Entscheidend:** Nicht nur die Haptik, auch die Optik ist wichtig
- Vielseitig:** Verschiedene Varianten und Materialien ausprobieren
- Realitätsnah:** In der Box auf dem gewählten Bodenbelag stehen
- Eindrucksvoll:** Fliesen 1:1 in ihrer Originalgröße an Wand und Boden sehen
- Dauerhaft:** Präsentationsergebnis digital zum Mitnehmen

Raumsparend

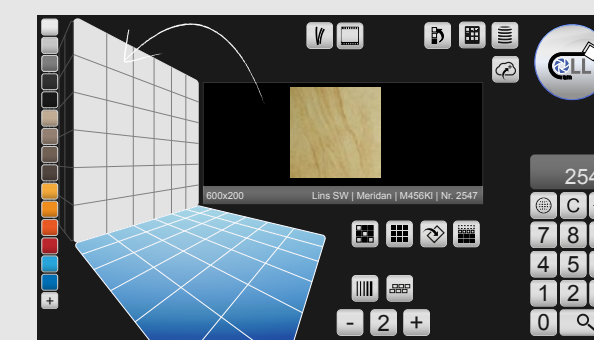
INTUITIV MIT TOUCHSCREEN ZU BEDIENEN



Die CollCam Präsentationssäule mit 24" Touchscreen

Präsentieren

COLLAGEN 1:1 IN ORIGINALGRÖSSE VERLEGEN



Fliesen verlegen leicht gemacht:

Im Foto Modul erstellen Sie auf Knopfdruck ein perfektes Abbild des Materials in der Fotobox. In Studioqualität.

Weiter gehts im CollCam Designer:

Die Materialien / Fliesen werden in Originalgröße an Wand und Boden verlegt. Dabei sind auch Bordüren und vertikale Bereiche kein Hindernis. Auf Knopfdruck übertragen Sie die Bilddatei ins Netz und können diese Ihren Kunden digital zur Verfügung stellen.



Die Aufstellung des Systems ist variabel



Die Position der Foto Box ist frei wählbar

